



# HICASA

INNOVANDO PARA TU HOGAR

REF:  
D09

## GRIFERÍA AGUA FRÍA

\* EL DISEÑO Y LAS ESPECIFICACIONES TÉCNICAS ESTÁN SUJETAS A CAMBIO SIN PREVIO AVISO.



### ESPECIFICACIONES TÉCNICAS

<b>DESCRIPCIÓN</b>	GRIFERÍA AGUA FRÍA
<b>PRESIÓN</b>	<b>MÍNIMA:</b> 20 PSI <b>MÁXIMA:</b> 100 PSI
<b>MATERIAL</b>	ACERO
<b>FLUJO DE CAUDAL</b>	7 A 9 LT POR MINUTO
<b>MEDIDAS</b>	14,5 CM X 11,5 CM
<b>USO</b>	DOMESTICO
<b>PRESENTACIÓN</b>	CAJA
<b>ACABADO</b>	SATINADO
<b>ACCESORIOS</b>	TUERCA PARA RACORD, ORRINES Y VASTAGO
<b>GARANTÍA</b>	<b>FUNCIONAMIENTO:</b> 5 AÑOS <b>VASTAGO:</b> 1 AÑO <b>ACABADOS:</b> 3 AÑOS <b>RACORD:</b> 1 AÑO

### MANTENIMIENTO Y LIMPIEZA

- Realizar limpieza 2 veces por semana, en zonas costeras realizar limpieza diaria por sanidad de la zona.
- No utilizar elementos abrasivos, ácidos o disolventes. Limpiar el producto con agua y jabón.
- Después de la limpieza, retirar con abundante agua los residuos que se hayan generado.
- Utilizar un paño con textura suave, de esta manera evitar daños en el producto.

### INFORMACIÓN Y RECOMENDACIONES

- Antes de instalar, verificar que la tubería no tenga residuos que la obstruyan.
- Evitar el uso de llaves o herramientas.
- No utilizar ningún tipo de pegamento o grasa durante la instalación del producto.
- Evitar utilizar llaves para el tubo al momento de ajustar el producto.





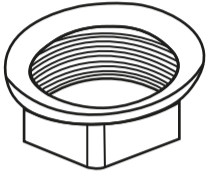
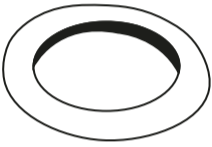

# HICASA

INNOVANDO PARA TU HOGAR

REF:  
D09

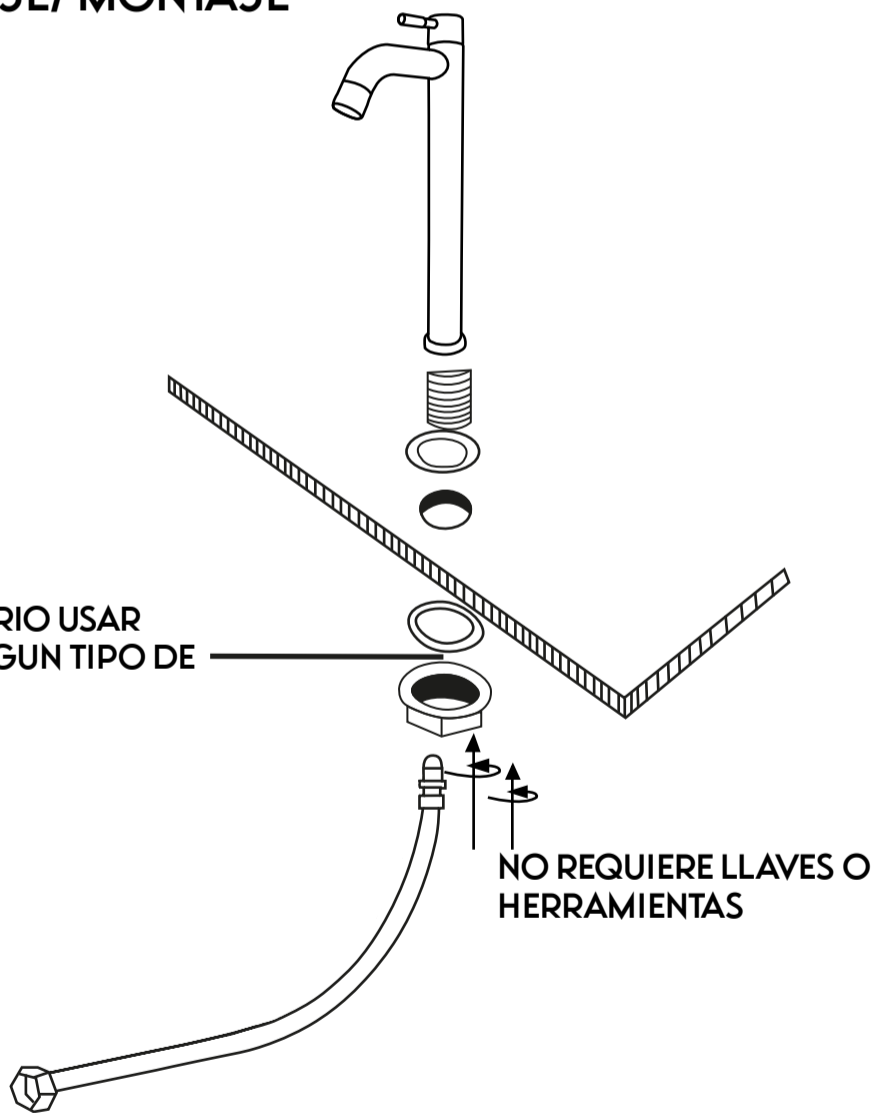
## INSTRUCCIONES

### LISTA DE PARTES

	1PC		1PC		1PC
	1PC			1PC	

### ENSAMBLAJE/ MONTAJE

NO ES NECESARIO USAR  
TEFLÓN NI NINGUN TIPO DE  
PEGANTE



NO REQUIERE LLAVES O  
HERRAMIENTAS

### OBSERVACIONES

\*NO INCLUYE MANGUERAS  
DRENAR LA TUBERIA DE 1 A 3 MINUTOS ANTES  
DE INSTALAR.

### GARANTIA

FUNCIONAMIENTO GENERAL: 5 AÑOS  
ACABADOS: SATINADO 3 AÑOS .CROMADO 2 AÑOS.  
NEGRO 6 MESES